







SPORT PRO GESUNDHEIT – Termine für 2020 einpflegen!

Terminpflege ist ein wichtiges Vermarktungsinstrument

Ihre beantragten Kursangebote erscheinen in den Kursdatenbanken der beteiligten Krankenkassen. Die Mitarbeiter/-innen der Krankenkassen und Ärzte empfehlen die Präventionskurse, Versicherte können auf diesen Seiten nach Angeboten suchen. Suchende Versicherte möchten sofort sehen, wann, wo und in welchem Zeitraum ein Kurs stattfindet. Tauchen nur alte Daten oder keine Kurstermine auf, macht das keinen professionellen Eindruck.



Kurstermine pflegen ist in wenigen Minuten gemacht

Daher versäumen Sie es nicht, Ihre Angebotstermine regelmäßig zu pflegen und zu aktualisieren. Sie müssen dafür keinen neuen Antrag stellen. Im Zeitraum der Gültigkeit von 3 Jahren können Sie für Ihr/e Angebot/-e jederzeit und in wenigen Minuten die neuen Kurstermine einstellen. Gehen Sie zunächst in die Angebotsübersicht und klicken dort auf „Terminverwaltung“ (siehe blauer Button, rechts, roter Pfeil)





Kurs-ID	Titel	Kursleiter	Siegel	Status/Gültigkeit	Aktionen
14975	Haltung und Bewegung durch Ganzkörpertraining	Derksen, Jürgen	SPG & ZPP	Zertifiziert: 01.09.2017-01.09.2020	     


In der „Terminverwaltung“ klicken Sie auf „Neuer Kurs (weiteren Zeitraum/Veranstaltungsort auswählen) auswählen“ (siehe roter Pfeil). Dort tragen Sie die aktuellen Termine ein.

Termine

Kursbeginn*  Kursende* 

Der Kursbeginn darf frühestens in 3 Wochen sein.

Wochentag*  von*  bis*  



Dann können Sie die neuen Kurstermine eintragen.