

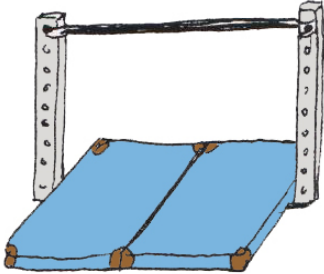


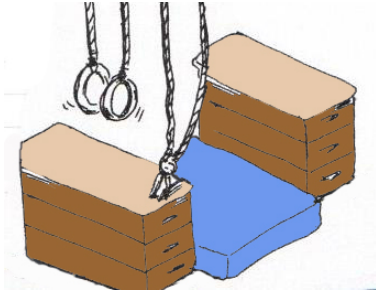


## Bauelemente für eine Bewegungslandschaft mit dem Schwerpunkt „Schaukeln/Schwingen“


### Vorbemerkungen

Folgende Gerätekombinationen für das Thema „Schaukeln und Schwingen“ sind der Komplexität nach geordnet. Die Grafiken stellen nicht den vollständigen Aufbau der Gerätekombination dar. Notwendige Sicherheitsvorkehrungen (zusätzliches Auslegen von Matten) müssen der Zielgruppe angepasst werden und sind deshalb beim Aufbau zu berücksichtigen.

| Gerätekombination   | Benötigte Geräte  |
|---|---|
|  | <ul style="list-style-type: none"> <li>• 1 Gitterleiter</li> <li>• 1 Sprungkästen groß</li> </ul>   |
|  | <ul style="list-style-type: none"> <li>• 1 Paar Schwungringe</li> <li>• 1 Reckstange</li> <li>• 2 Seilverbindungen</li> <li>• 2-4 Turnmatten</li> </ul> |
|  | <ul style="list-style-type: none"> <li>• 1 Hochreck</li> <li>• 2 Turnmatten</li> </ul>  |



- 1 Weichboden
- 2 Sprungkästen groß
- 2 Taue (zusammengeknottet)
- 2 Schwungringe



- 1-2 Taue
- 2 Bank
- 2 Weichböden
- 4 Sprungkästen klein